



musikelectronic geithain

ME 25



Technische Beschreibung und Bedienungsanleitung

Inhaltsverzeichnis

1	Einführung	1
2	Haftungsausschluss	2
3	Systembeschreibung	3
4	Allgemeine Benutzerhinweise	4
4.1	Richtlinien	4
4.2	Sicherheitshinweise	4
4.3	Auspacken	5
4.4	Inhalt des Versandkartons	5
4.5	Reinigung	5
4.6	Klimatische Bedingungen	5
4.7	Garantiehinweise	5
5	Aufstellung	6
5.1	Wandnahe Aufstellung	6
5.2	Stereobetrieb	7
5.3	Surroundbetrieb	8
6	Anschluss an einen Vollverstärker bzw. Endstufe	9
7	Technische Daten	10
8	Akustische Messungen	11
9	Notizen	12

1 Einführung

Sehr geehrte Kundin, sehr geehrter Kunde,

vielen Dank für das Vertrauen, dass Sie uns mit dem Erwerb dieser Lautsprecher entgegengebracht haben. Sie haben sich für ein Qualitätsprodukt entschieden, das sowohl in klanglicher als auch in technischer Hinsicht die allerhöchsten Anforderungen erfüllt.

Die übliche Einlaufzeit der Lautsprechersysteme entfällt, da diese bereits in unserem Haus mit einem technischen Signal künstlich vorgealtert werden.

Um die klanglichen Möglichkeiten der Lautsprechersysteme vollständig auszureizen und einen gefahrlosen Betrieb sicherzustellen, lesen Sie bitte sorgfältig die technische Beschreibung und Bedienungsanleitung.

2 Haftungsausschluss

Technische Daten und das Erscheinungsbild können unangekündigt geändert werden. Irrtümer bleiben vorbehalten. Musikelectronic Geithain GmbH übernimmt keine Haftung für Verluste, die Personen entstehen, die sich ganz oder teilweise auf hier enthaltene Beschreibungen, Fotos oder Aussagen verlassen. Abgebildete Farben und Spezifikationen können geringfügig vom Produkt abweichen. Produkte der Musikelectronic Geithain GmbH werden nur über autorisierte Fachhändler verkauft. Die Vertriebspartner und Händler sind keine Vertreter der Musikelectronic Geithain GmbH und sind nicht berechtigt, Musikelectronic Geithain GmbH durch ausdrückliche oder stillschweigende Handlungen oder Repräsentanzen zu verpflichten. Diese Bedienungsanleitung ist urheberrechtlich geschützt. Kein Teil dieses Handbuchs darf in irgendeiner Form oder mit irgendwelchen Mitteln elektronisch oder mechanisch, inklusive Fotokopie oder Aufnahme, zu irgendeinem Zweck ohne die schriftliche Zustimmung der Firma Musikelectronic Geithain GmbH vervielfältigt oder übertragen werden.

Alle Rechte vorbehalten.

Copyright © 2018 Musikelectronic Geithain GmbH

3 Systembeschreibung

Der 2-Wege-Koaxiallautsprecher ME25 ist der kompakteste Passiv-Lautsprecher aus unserer ME-Serie. Sein 5-Zoll-Tiefton- und 1-Zoll-Hochtonsystem sind in einem Bassreflexgehäuse integriert und weisen eine hervorragende Wandlerlinearität auf. Der ME25 eignet sich sehr gut als Front- und Effektlautsprecher in 5.1-Surroundanlagen und kann in Verbindung mit einem geeigneten AV-Receiver mit unserem Subwoofer BASIS 11K ergänzt werden. Die hohe Ortsunabhängigkeit im Mittel-Hochtonbereich erlaubt eine unkomplizierte Platzierung des Lautsprechers im Raum. Die gewählte Abstrahlcharakteristik sorgt bei Basisbreiten zwischen 1 m und 3 m für ein ausgewogenes Hörerlebnis. Es besteht die Möglichkeit, den ME25 liegend zu betreiben. Auf Wunsch kann ein entsprechend furnierter Standfuß mit integriertem Kabelkanal geliefert werden.

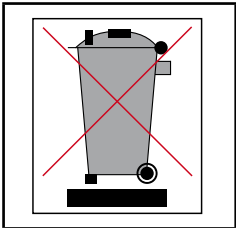
Das Gesamtkonzept des passiven 2-Wege-Koaxiallautsprechers ME25 zeichnet sich durch seine geringen Abmessungen, sein ausgeglichenes und verfärbungsarmes Klangbild und seine hohe Dynamik aus.

„Trotz der geringen Abmessungen klangen diese Wandler dermaßen ehrlich, natürlich und dennoch musikalisch, dass uns dieser Eindruck nicht mehr losließ. Diese Wandler spielen so perfekt, dass man sich beim Abhören plötzlich selbst wie ein Toningenieur fühlt. Man vernimmt plötzlich Feinheiten, die man vorher noch nie gehört zu haben glaubt.“ DVD & Surround Test 06/2003

4 Allgemeine Benutzerhinweise

4.1 Richtlinien

Dieses Produkt erfüllt die Anforderungen der geltenden europäischen und nationalen Richtlinien (2004/108/EG Elektromagnetische Verträglichkeit). Die Konformität wurde nachgewiesen, die entsprechenden Erklärungen und Unterlagen sind beim Hersteller hinterlegt.



Von uns hergestellte Produkte gehören der B2C-Klasse der WEEE Richtlinie an und gehören nicht in den Hausmüll!

4.2 Sicherheitshinweise

Wie beim Einsatz anderer elektrischer Geräte auch, müssen Sie nachfolgende grundlegende Bedienungsregeln, Sicherheitshinweise und Warnvermerke unbedingt beachten, um die optimale Funktion und Betriebssicherheit des Systems zu gewährleisten!

- ◀ Diese Anleitung ist sorgfältig durchzulesen.
- ◀ Die Bedienungsanleitung sollte während der Produktlebenszeit an einem sicheren Ort aufbewahrt werden. Die Bedienungsanleitung ist ein wichtiger Bestandteil des Produkts.
- ◀ Alle Warnungen müssen beachtet werden. Alle Anweisungen müssen befolgt werden.
- ◀ Das Produkt darf nur unter Befolgung der Hinweise, die in der Bedienungsanleitung gegeben werden, genutzt werden. Es muss sichergestellt werden, dass vor und während der Nutzung die Sicherheitsanforderungen eingehalten werden.
- ◀ Das Produkt darf nicht auf instabile Wägen, Tische, Halterungen etc. gestellt werden. Das Gerät könnte fallen und erhebliche Verletzungen hervorrufen und das Gerät könnte ebenfalls Schäden davontragen.
- ◀ Setzen Sie das Gerät keiner direkten Sonneneinstrahlung aus.
- ◀ Führen Sie niemals Gegenstände in Geräteöffnungen.
- ◀ Stellen Sie das Gerät nicht in Räumen mit überhöhter Luftfeuchtigkeit auf.
- ◀ Stellen Sie sicher, dass keine Flüssigkeiten in das Geräteinnere eindringen können.
- ◀ Reinigen Sie das System niemals mit Nass- oder Sprühreiniger.
- ◀ Aus Sicherheitsgründen ist das eigenmächtige Umbauen und/oder Verändern des Systems nicht gestattet.
- ◀ Wartungen sollten immer von qualifiziertem Fachpersonal durchgeführt werden.

4.3 Auspacken

Der Lautsprecher wurde in einem einwandfreien Zustand ausgeliefert. Packen Sie den Lautsprecher vorsichtig aus und überprüfen Sie diesen auf sichtbare Schäden. Melden Sie diese gegebenenfalls sofort ihrem Händler. Heben Sie die Verpackung auf, falls Sie den Lautsprecher zu einem späteren Zeitpunkt erneut transportieren müssen.

4.4 Inhalt des Versandkartons

- ◀ Lautsprecher ME25
- ◀ Technische Beschreibung und Bedienungsanleitung

4.5 Reinigung

Der Lautsprecher besteht aus Echtholz furnier und sollte mit der gleichen Pflege behandelt werden wie Möbelstücke. Um das Furnier und den Glanz zu erhalten, empfehlen wir Qualitätswachspolitur. Die Oberflächen können auch mit einem sauberen, leicht angefeuchteten, fussel-freien und weichen Tuch gereinigt werden.

4.6 Klimatische Bedingungen

Achten Sie bitte darauf, dass folgende klimatische Bedingungen in Ihrem Hörraum eingehalten werden:

- ◀ Arbeitstemperaturbereich +15 °C ... +35 °C
- ◀ Lagertemperaturbereich -25 °C ... +45 °C
- ◀ Relative Luftfeuchte 45 % ... 75 %

4.7 Garantiehinweise

Ein Öffnen des Gerätes von nicht autorisiertem Personal führt zum Erlöschen der Garantieansprüche. Bei Zerstörung durch Überlastung, unsachgemäße Handhabung oder äußere Einwirkung bestehen keine Garantieansprüche.

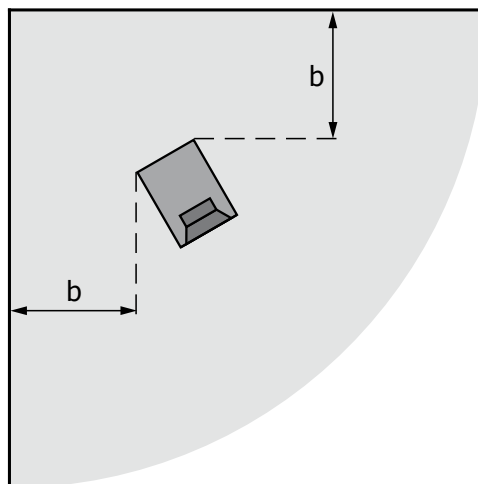
5 Aufstellung

Unsere Lautsprecher stellen in Stereo- als auch in Mehrkanal-Anordnungen keine speziellen Ansprüche an die Aufstellung. Dennoch beeinflusst die Positionierung der Lautsprecher entscheidend den Höreindruck, da jeder Raum vollkommen individuell gestaltet und eingerichtet ist. Die folgenden Hinweise sind lediglich Richtlinien, die eine richtige Aufstellung erleichtern. Zusätzlich können Sie den Service unseres Einmessdienstes in Anspruch nehmen, um die klanglichen Möglichkeiten der Lautsprecher auch in Ihrem eigenen Hörraum vollständig auszuschöpfen.

5.1 Wandnahe Aufstellung

Bei Aufstellung der Lautsprecher in der Nähe zu Wänden wird die Klangqualität physikalisch bedingt beeinträchtigt. Jeder handelsübliche Lautsprecher stellt im Tieftonbereich eine Punktschallquelle dar, dessen Schallwellen sich ohne konstruktive Maßnahmen kugelförmig im Hörraum ausbreiten. Rückwärtige Reflexionen sind daher unvermeidbar.

Für ein optimales Hörerlebnis sollten Wandabstände von mindestens 50 cm eingehalten werden.

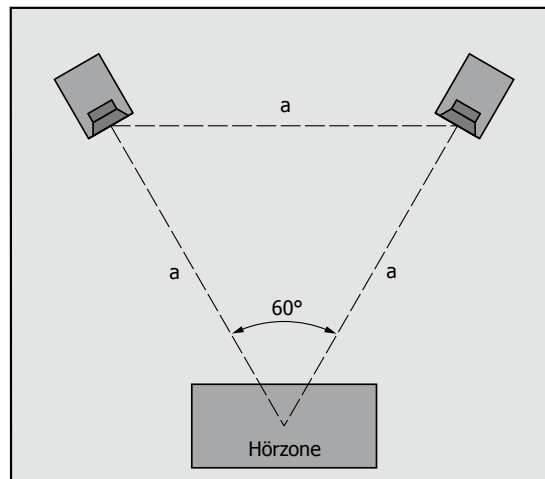


◀ Mindestabstand zur Wand

$b \geq 50 \text{ cm}$

5.2 Stereobetrieb

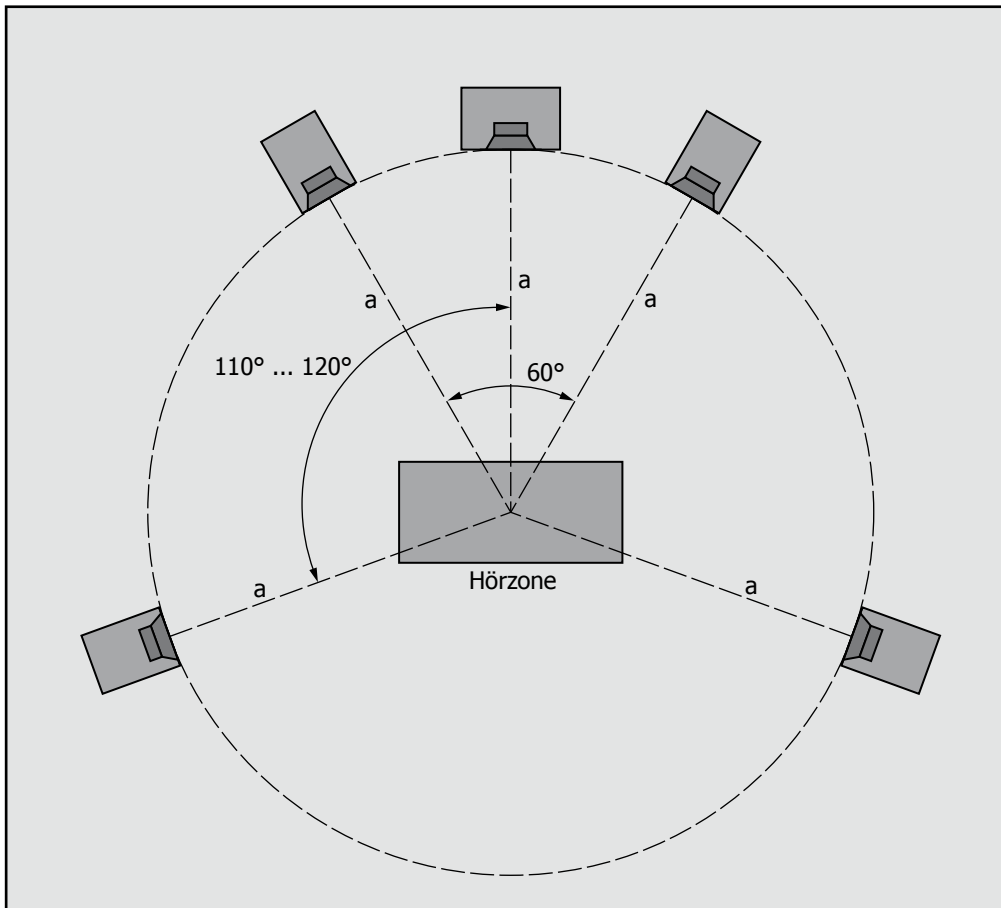
Die optimale Position der Lautsprecher in Ihrem Hörraum ist das so genannte Stereo-Dreieck (Siehe Abbildung). Der Basisabstand zwischen den Lautsprechern und ihr Abstand zur Hörzone bilden ein gleichseitiges Dreieck (Stereo-Dreieck). Es sollten dabei 1 m nicht unterschritten bzw. 3 m nicht überschritten werden. Für eine präzise, räumliche Abbildung drehen Sie die Lautsprecher etwas nach innen in Richtung Hörzone.



- ◀ Abstand zwischen den Lautsprechern sowie zu Ihrer Hörposition $a = 1 \text{ m} \dots 3 \text{ m}$
- ◀ In der Horizontalen muss der Lautsprecher in Sitzposition auf Ohrhöhe ausgerichtet werden

5.3 Surroundbetrieb

Im Surroundbetrieb wird das Stereo-Dreieck (Siehe Stereobetrieb) zu einem gedachten Kreis erweitert. Die Hörzone bildet den Mittelpunkt dieses Kreises. Stellen Sie alle Lautsprecher im gleichen Abstand zur Hörzone auf. Der Centerlautsprecher befindet sich in der Mitte zwischen beiden Frontlautsprechern. Achten Sie darauf, dass die Front- und Surround-Lautsprecher horizontal auf einer Ebene ausgerichtet sind. Der Winkel zwischen Center- und Surround-Lautsprecher sollte 110° – 120° betragen.



- ◀ Abstand zwischen den Lautsprechern zu Ihrer Hörposition $a = 1\text{ m} \dots 3\text{ m}$

Sollte Ihr Hörraum eine solche Aufstellung nicht ermöglichen, ist bei den meisten Decodergeräten eine Anpassung zwischen den einzelnen Lautsprecherabständen möglich.

6 Anschluss an einen Vollverstärker bzw. Endstufe

Unsere Passiv-Lautsprecher stellen für den verwendeten Verstärker keine schwierige Last dar. Empfohlen wird eine Verstärkerleistung von 50W ... 80W an 4Ω. Durch den linearisierten Impedanzverlauf gestaltet sich der Betrieb an Röhrenverstärkern völlig problemlos. Ihr ME-Geithain Vertragshändler wird Sie gern bei der Wahl geeigneter Produkte fachkundig beraten.

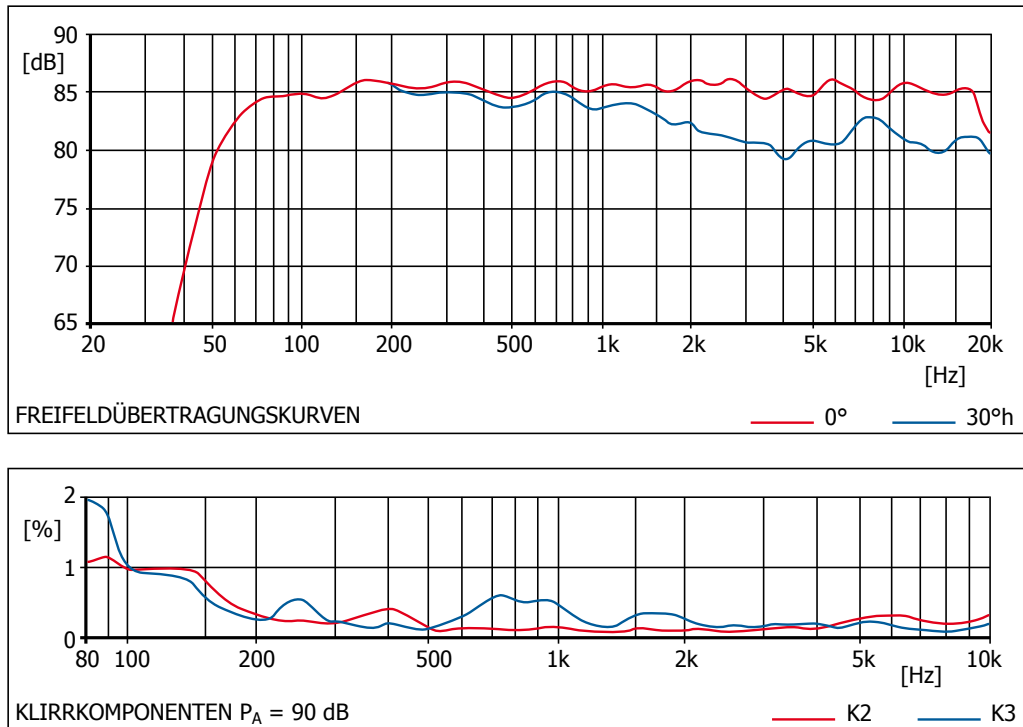
Achten Sie beim Anschluss des Lautsprechers an einen Vollverstärker bzw. eine Endstufe auf die richtige Polarität. Die vergoldeten Schraubverbinder der Anschlusseinheit des Lautsprechers sind mit + und - gekennzeichnet, welche beim Anschluss an einen Verstärker nicht vertauscht werden dürfen.

7 Technische Daten

Einsatzbereich	Passiver High-End-Koaxiallautsprecher für Hörentfernungen zwischen 1 m und 3 m
Konstruktionsprinzip	2-Wege-Koaxialsystem im Bassreflexgehäuse
Maximaler Schallpegel	108 dB peak / r = 1 m (4 π)
Übertragungsbereich	50 Hz ... 20 kHz \pm 3 dB
Kennempfindlichkeit	85 dB / r = 1 m
Bündelungsmaß im Bereich von 200 Hz ... 10 kHz	von 1,5 dB auf 11 dB steigend
Klirrdämpfung gemessen bei 90 dB _{SPL} / r = 1 m im Bereich von 100 Hz ... 10 kHz	\geq 40 dB
Impedanz	4 Ω
Frequenzweiche	
Übernahmefrequenz	2,5 kHz
Nennbelastbarkeit	50 W
Max. Belastbarkeit	80 W
Empf. Verstärkerleistung	50 W ... 80 W
Anschlusseinheit	vergoldete Polklemmen
Lautsprecherbestückung	
Tiefton	1 \times 130 mm Konus
Hochton	1 \times 25 mm Kalotte
Klimatische Bedingungen	
Arbeitstemperaturbereich	+15 $^{\circ}$ C ... +35 $^{\circ}$ C
Lagertemperaturbereich	-25 $^{\circ}$ C ... +45 $^{\circ}$ C
Relative Luftfeuchte	45 % ... 75 %
Abmessungen (H \times B \times T)	
ME 25	320 mm \times 205 mm \times 220 mm
ME 25 mit Standfuss	1.076 mm \times 265 mm \times 280 mm
Gewicht	
ME 25	5,5 kg
ME 25 mit Standfuß	11 kg
Gehäuseausführung	
Korpus	MDF Echtholz furnier Esche schwarz; optional andere Furniere und Farben
Seitenhalterungen	Ohne Seitenhalterungen; optional mit Seitenhalterungen
Standfuß	Optional lieferbar

8 Akustische Messungen

Alle akustischen Messungen werden unter reflexionsarmen Bedingungen bei einem Meter Abstand durchgeführt.



9 Notizen

BDA_ME25_17.05.2018_DEV17



musikelectronic geithain gmbh

STUDIOTECHNIK - HIGHENDTECHNIK - BESCHALLUNGSTECHNIK

Nikolaistraße 7
04643 Geithain / Germany

Tel: +49 (0) 34341 3110
Fax: +49 (0) 34341 31144

E-Mail: info@me-geithain.de

www.me-geithain.de